



WaluDeck

MOBILESICHERHEITS-TERRASSEN
Für SWIMMINGPOOLS & SPAS



FLAT



5 Jahre
Garantie



Made in
France



100%
Kindersicher



Typengeprüft nach
Norm N FP 90-308



walter

safety pool covers
& mobile decks

Member of **T&A** Group





WaluDeck

MOBILE SICHERHEITS-TERRASSEN
FÜR SWIMMINGPOOLS & SPAS

FLAT



WaluDeck Flat

Die ideale Abdeckungslösung für Standardbeckenmaße

Technische Merkmale

Unterkonstruktion :

Aluminiumrahmen bestehend aus Modulen, die mit kugelgelagerten Edelstahlrollen ausgestattet sind. Jedes Modul kann einer Gesamtlast von bis zu 500 kg standhalten, ohne Verkleidung.

Module:

Eine Auswahl von drei Modulen, um den Erwartungen kleinerer Projekte gerecht werden **2,8 x 2,7 m - 3,3 x 3,6 m - 4,6 x 4,6 m (mit Verkleidung)** Eine ästhetischere Terrasse dank einer auf 15 cm reduzierten Höhe

Laufschielen :

Aus eloxiertem Aluminium, gewölbt, Breite 70 mm, Höhe 18,9 mm. Montage möglich nur an Längsseiten des Beckens. Die Schienen müssen auf einer festen, unlösbaren und vollkommen ebenen Fläche befestigt werden. (ggf. sind die Befestigungsschrauben entsprechend dem Träger anzupassen)

Zusammenfassung

WaluDeck Flat gehört zu den großen Neuheiten der Marke für 2023. Die Flat-Terrasse ist weniger imposant als ihre große Schwester, die Origin, und ihre Höhe ist sehr kompakt, was zu einer schlankeren, diskreteren und eleganteren Ästhetik führt. Die WaluDeck Flat ist für kleine Pools und Whirlpools bestimmt und wird in einer maximalen Größe von 8 x 4 m angeboten, ideal für kleinere Gärten. Die Standardisierung des Produkts ermöglicht es der Marke, in ihrer Produktionsstätte über einen konstanten Lagerbestand zu verfügen und so kurze Lieferzeiten zu garantieren, selbst in der Hochsaison. Die Struktur wird optional mit einer Verkleidung aus hochwertigem Grad® Holz angeboten.



Motorisierung (optional)

8x4m MAX

Maximale Außenabmessungen des Beckens



Optionale vorgeschrittene Verkleidung

500 Kg MAX



maximale Traglast pro Modul (ohne Verkleidung)



Nur für eingelassene Pools & Whirlpools



2 in 1 Sicherheitsabdeckung & mobile Terrasse

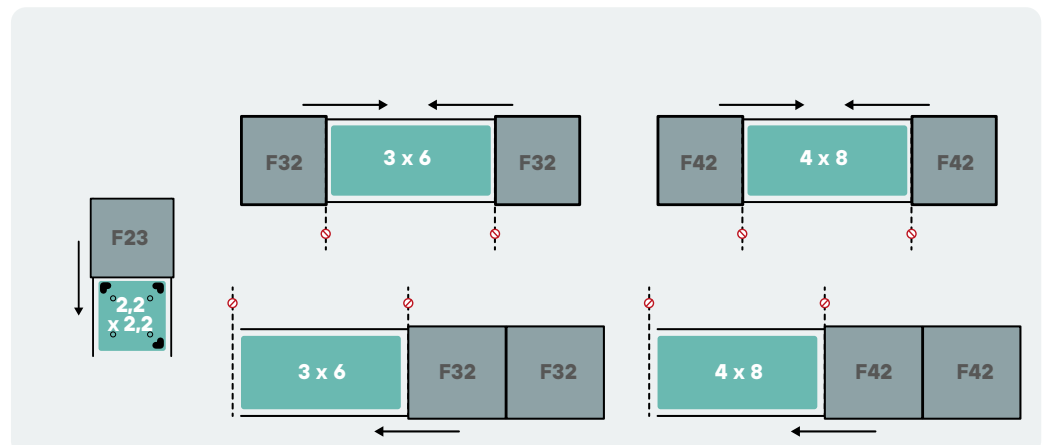


superschnelle Montage



Auf Lager verfügbar

Wenn Sie Fragen zur Nutzlast, zum Gesamtrollgewicht und auch zur Wahl der Lenkrollen haben, um die nötige Bodenfreiheit für die Kanten des SPA zu erreichen, zögern Sie nicht, uns zu kontaktieren!





Waludeck

MOBILE SICHERHEITS-TERRASSEN
FÜR SWIMMINGPOOLS & SPAS

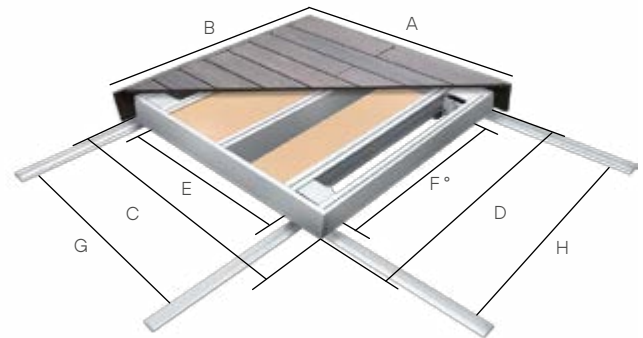

FLAT

Drei Modulgrößen

F23

F32

F42



Abmessungen in cm


		F23	F32	F42
A	Außenmaß + Grad Verkleidung	279,40	323,60	457,10
B	Außenmaß ohne Holzverkleidung	266,50	351,70	450,90
C	Isolierte Breite	233,10	277,60	411,10
D	Abmessung zwischen den Schienen	245,20	289,70	417,00
E		219,50	296,70	404,90
F°		219,50	296,70	404,90
G		245,20	289,70	417,00
H		231,50	317,70	

F° = Empfohlene maximale Breite des Beckens

Verkleidung
Optional



Schutzfolie aus PVC gegen
Schmutz und Verdunstung
Optional



Isolierung
Optional



PVC-Sauberkeitsmembran
Verdunstungsschutz und umlaufender
Schutzlatz
Optional



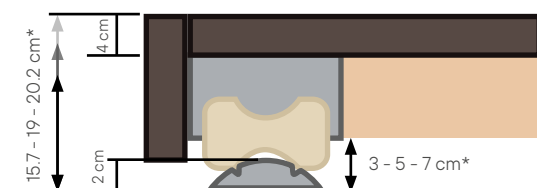
Aluminiumrahmen



Führungsrad

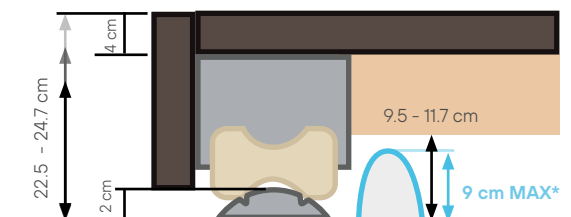


FLAT



* Höhenverstellbar mit 3 definierten Stufen

FLAT+ (Optional)




* andere Höhe auf Anfrage

Achtung: Zwischen der Unterkante des Moduls und der Oberkante des Beckenrands ist ein Abstand von 2.5 cm erforderlich.

Ein flacheres und eleganteres Design

Diese mobile Sicherheitsabdeckung ist nur 15 cm hoch!
Sie enthält Isolierschichten, um den Wärmeaustausch zu begrenzen und die bestmöglichen Badebedingungen zu schaffen.

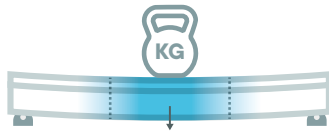


Verkleidung **grad** (Optional)

2 Schutzfolien aus PVC in Materialstärke 650 g/m² gegen Schmutz und Verdunstung (eine standard, die andere optional mit der Isolierung)

Steife Polyurethan-Dämmplatten in Dicke 60 mm (optional)

Laufschiene aus Aluminium



	Ausleger für 500 kg*
F23	1,5 - 3 cm
F32	2 - 4 cm
F42	3 - 6 cm

Als Richtwert gilt der geschätzte Wert des Auslegers für 500 kg, die auf das gesamte Modul verteilt werden. Der Wert kann daher je nach Verteilung der Last auf das Modul variieren und über den Schätzwert hinausgehen.

Begrenzte Belastung

Das Gewicht sollte idealerweise in der Nähe der Rollen verteilt werden statt in der Mitte der Terrasse, um die Durchbiegung des Modul zu begrenzen.





Optionen



Führungsriff mit Sperrfunktion
(Anthrazit oder Alu gebürstet)



Motorisierung
Verschiebung der Terrasse



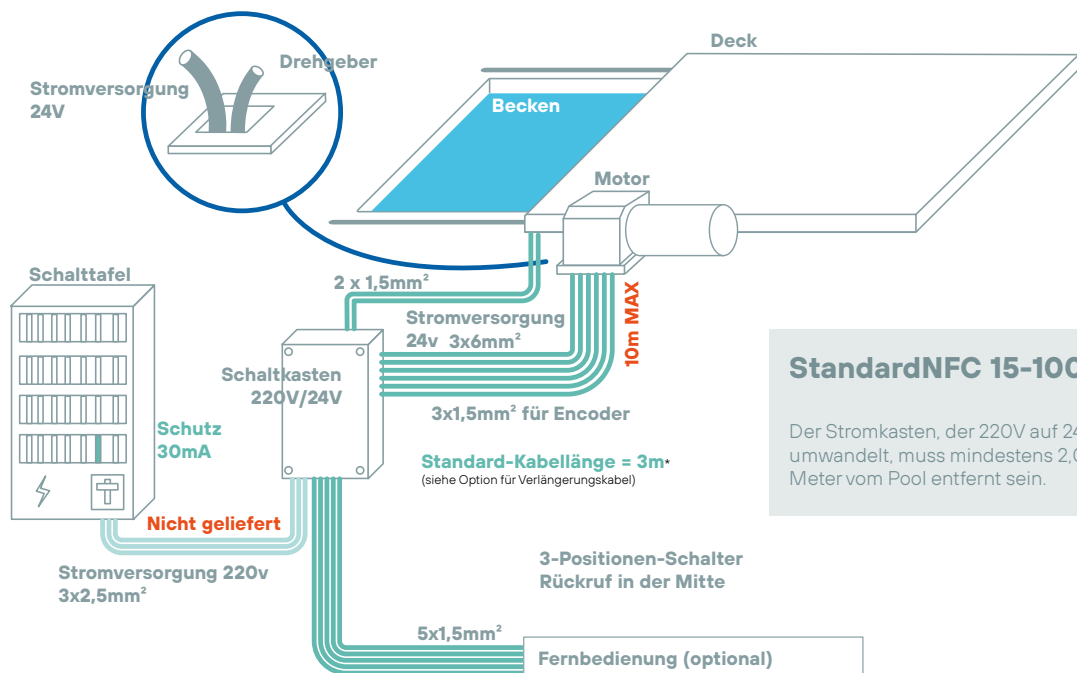
Motor-Verkleidung
Standard



Trittbrett
(Maßgeschneiderte Dimensionen)

Kabelplan für den Terrassenmotor

*Verlängerungen für Kabel möglich:
-Motor / Schaltkasten.



StandardNFC 15-100
Der Stromkasten, der 220V auf 24V umwandelt, muss mindestens 2,00 Meter vom Pool entfernt sein.



Holzverkleidung
(nicht vorgeschnitten)



**Unterkonstruktion für
Feinsteinzeugplatten**
von 60cm x 60cm x 2cm
(Platten nicht im Lieferumfang
enthalten)



**Abschlussleiste
aus Aluminium
pulverbeschichtet**




Walter Pool entwickelt, produziert und vertreibt eine breite Palette von Schwimmbadabdeckungen, hauptsächlich in Europa. Die Produktionsstätte befindet sich in Dettwiller im Elsass (Frankreich).

Das Unternehmen ist seit **1992** aktiv und gehört seit 2022 zur familiengeführten Industriegruppe **T&A Group**, die führend auf dem **europäischen** Poolmarkt ist.

Walter Pool bietet auch mobile Terrassen, Sommer- & Winterabdeckungen, Einhängelilien und Poolzubehör an.

Vertriebspartner :



Unterlage sorgfältig lesen und zum Nachsehen aufbewahren.

Member of **T&A** Group

www.walter-pool.com

